

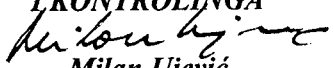
SAMO ZA INTERNU
UPORABU

FINANCIJSKO IZVJEŠĆE INA d.d. I INA-GRUPE ZA 2001. GODINU

VAŽNE NAPOMENE:

Revizija financijskih izvješća od strane revizora «A. Andersena» je pri kraju, ali nije završena. Na osnovu današnjeg stanja – informacije od strane revizora, proizlazi sljedeće:

- Ne očekuju se značajnije promjene, koje će zahtijevati revizor u Računu dobiti i gubitka i Bilanci INA d.d. Te promjene mogu biti u svezi s MRS-39.
- Po pitanju primjene MRS-36, usprkos svih pojašnjenja koja su revizoru stavljena na raspolaganje, očekuje se posebni naglasak za rafinerije (emphasis of matter) kao i u izvješću za 2000. godinu.
- Po pitanju revizorskog mišljenja te možebitnog materijalnog utjecaja na konsolidirani Račun dobiti i gubitka i Bilancu INA-Grupe, situacija je i dalje vrlo kompleksna. U blažoj varijanti bi se moglo očekivati da revizor, u svezi sa svekolikom situacijom u White Nights, izrazi poseban naglasak s kvantifikacijom materijalnog utjecaja na konsolidirana izvješća u iznosu od cca 50 milijuna USD. U težoj varijanti moguće je da revizor traži ispravak iznosa u konsolidiranoj bilanci što bi imalo i posljedicu obaranja rezultata u konsolidiranom Računu dobiti i gubitka za iznos cca 50 milijuna USD.

ČLAN UPRAVE
DIREKTOR FUNKCIJE FINACIJA
I KONTROLINGA

Milan Ujević

SADRŽAJ

	Stranice
I. Račun dobiti i gubitka INA d.d.	2
II. Bilanca INA d.d.	3
III. Izvešće o tijeku novca INA d.d.	4
IV. Izvešće o promjenama glavnice INA d.d.	5
V. Bilanca INE d.d.– statistički izvještaj za 2001. godinu	6-9
VI. Račun dobiti i gubitka INA d.d.– statistički izvještaj za 2001. godinu	10-11
VII. Dodatni podaci (statistički izvještaj za 2001.)	12
VIII. Operativni podaci za INA d.d.	13-14
IX. Financijska izvješća o realizaciji plana ulaganja za 2001. godinu	15-18
<hr/>	
X. Konsolidirani račun dobiti i gubitka INA-Grupe	19
XI. Konsolidirana bilanca INA-Grupe	20
XII. Pregled financijskih rezultata društava koja ulaze u konsolidaciju INA-Grupe	21

I. Račun dobiti i gubitka INA d.d.

RAČUN DOBITI I GUBITKA INA d.d.

(000 kn)

Red. broj	OPIS	Ostvareno 2001.	Plan 2001.	Ostvareno 2000.	Ind. 2/3	Ind. 2/4
0	1	2	3	4	5	6
A	PRIHODI OSNOVNE DJELATNOSTI (I do IV)	15.110.669	18.543.565	→ 14.130.070	81	107
I.	Od prodaje na domaćem tržištu	10.596.944	12.762.096	9.667.727	83	110
II.	Od prodaje na stranom tržištu	3.513.569	5.665.584	4.222.444	62	83
III.	Prihodi na temelju upotrebe vlastitih proizvoda i usluga	49.327	69.845	72.294	71	68
IV.	Ostali poslovni prihodi	950.829	46.040	167.605	0	567
B	RASHODI OSNOVNE DJELATNOSTI (I do X)	→ 14.099.721	17.337.152	→ 14.064.930	81	100
I.	Troškovi sirovina, materijala i energije	6.894.673	10.182.445	7.885.855	68	87
II.	Amortizacija	766.221	648.647	792.368	118	97
III.	Ostali materijalni troškovi	1.375.898	1.565.245	967.035	88	142
IV.	Nematerijalni troškovi	624.375	557.583	642.790	112	97
V.	Troškovi osoblja	1.362.190	1.253.528	1.277.862	109	107
V.1.	Nadnice i plaće	734.414	652.008	659.959	113	111
V.2.	Troškovi poreza i doprinosa	478.149	441.911	465.212	108	103
V.3.	Ostale naknade	149.627	159.609	152.691	94	98
VI.	Nabavna vrijednost prodane robe	2.044.050	2.112.854	1.399.148	97	146
VII.	Vrijednosno usklađivanje kratkotrajne imovine	725.190	156.493	1.469.786	463	49
VIII.	Rezerviranje troškova i rizika	33.517	860.357	39	4	0
	Ispravak vrijednosti financij. ulaganja u povezana poduzeća	0	0	0	0	0
IX.	Povećanje vrijednosti zaliha	0	0	(369.953)	0	0
X.	Smanjenje vrijednosti zaliha	273.607	0	0	0	0
C.	DOBITAK ILI GUBITAK IZ OSNOVNE DJELATNOSTI (A - B)	1.010.948	1.206.413	65.140	84	0
D	FINANCIJSKI PRIHODI	243.803	70.000	364.915	348	67
E	FINANCIJSKI RASHODI	534.297	640.541	858.501	83	62
	Tečajne razlike					
	Isplaćene dividende					
	Primljene dividende					
F.	DOBITAK ILI GUBITAK IZ FINANCIJSKIH DJELATNOSTI (D-E)	(290.494)	(570.541)	(493.586)	51	59
G	IZVANREDNI PRIHODI	0	0	0	0	0
H	IZVANREDNI RASHODI	0	0	0	0	0
I	DOBITAK ILI GUBITAK IZ IZVANREDNIH AKTIVNOSTI (G - H)	0	0	0	0	0
J	UKUPNI PRIHODI (A+D+G)	15.354.472	18.613.565	14.494.985	82	106
K	UKUPNI RASHODI (B+E+H)	14.634.018	17.977.693	14.923.431	81	98
L	BRUTO DOBITAK ILI GUBITAK TEKUĆE GODINE (J - K)	720.454	635.872	(428.446)	113	0
M	POREZ NA DOBIT	0	0	0	0	0
N	NETO DOBITAK (GUBITAK) TEKUĆE GODINE (L - M)	720.454	635.872	(428.446)	113	0

DIREKTOR SLUŽBE RAČUNOVODSTVA
Ratko Marković, dipl.ecc.

DIREKTOR SEKTORA KONTROLINGA

Željko Simeonov, dipl.ecc.

[Signature]

II. Bilanca INA d.d.

BILANCA INA d.d.

(u 000 kn)

Red. broj	POZICIJA	Stanje na dan 31.12.2001.	%	Stanje na dan 31.12.2000.	%
1	2	3	4	5	6

AKTIVA					
A.	POTRAŽ.ZA UPISANI A NEUPL.KAPITAL	0	0	0	0
B.	DUGOTRAJNA IMOVINA (I. do IV.)	9.619.179	71	9.621.920	66
I.	Nematerijalna imovina	181.929	1	226.349	2
II.	Materijalna imovina	6.655.090	49	7.266.850	50
III.	Financijska imovina	2.357.131	18	1.633.716	11
III.1.	Udjeli u povezana poduzeća	1.352.340	10	502.363	3
IV.	Potraživanja	425.029	3	495.004	3
C.	KRATKOTRAJNA IMOVINA (I. do IV.)+D	3.849.358	29	4.865.169	34
I.	Zalihe	1.849.318	14	2.048.158	14
1.1.	U tome predujmovi za zalihe	92.679	1	10.372	0
II.	Potraživanja	1.641.814	12	2.404.056	17
II.1.	Potraživanja od kupaca	1.275.793	9	1.758.355	12
II.2.	Potraživanja od povezanih poduzeća	230.807	2	470.814	3
II.3.	Ostala potraživanja	135.214	1	174.887	1
III.	Financijska imovina	31.717	0	39.541	0
IV.	Novac	312.226	2	278.423	2
D.	PLAĆ.TR.BUD.RAZD I NED.NAPL.PRIH.	14.283	0	94.991	1
E.	GUBITAK IZNAD VISINE KAPITALA	0	0	0	0


AKTIVA UKUPNO (A+B+C+E)	13.468.537	100	14.487.089	100
--------------------------------	-------------------	------------	-------------------	------------

PASIVA					
A.I.	KAPITAL I PRIČUVE (I. do VI.)	6.276.412	47	5.555.957	38
I.	Upisani kapital	9.000.000	67	8.687.475	60
II.	Prem. na emitirane dionice	0	0	0	0
III.	Revalorizacijska pričuva	0	0	0	0
IV.	Pričuve	1.951.888	14	2.264.413	16
V.	Zadržana dobit ili preneseni gubitak	(5.395.930)	(40)	(4.967.485)	(34)
VI.	Dobit ili gubitak tekuće godine	720.454	5	(428.446)	(3)
B.I.	DUGOROČNA REZ. ZA RIZIKR I TROŠKOVE	878.310	7	534.237	4
C.I.	DUGOROČNE OBVEZE (I. do III.)	2.095.770	16	3.402.161	23
I.	Obveze po dugoročnim kreditima	1.874.126	14	3.115.844	22
II.	Obveze prema povezanim poduzećima	0	0	2.549	0
III.	Ostale dugoročne obveze	221.644	2	283.768	2
D.I.	KRATKOROČNE OBVEZE (I. do III.)+E.I.	4.218.046	31	4.994.734	34
I.	Obveze prema povezanim poduzećima	1.289.046	10	2.572.504	18
II.	Obveze po kreditima i vrijednosnim papirima	1.091.174	8	426.518	3
III.	Obveze prema dobavljačima i ostale ukalk.	1.576.028	12	1.660.750	11
E.I.	ODGOĐENO PLAĆ.TROŠK. I PRIH.BUD.RAZD.	261.798	2	334.962	2

PASIVA UKUPNO (A.I.+B.I.+C.I.+D.I.)	13.468.537	100	14.487.089	100
--	-------------------	------------	-------------------	------------


NETO TEKUĆA SREDSTVA/OBVEZE (C-D.I.)	(368.688)		(129.565)	
---	------------------	--	------------------	--

NETO IMOVINA (B+C-B.I.-C.I.-D.I.)	6.276.412		5.555.957	
--	------------------	--	------------------	--

DIREKTOR SLUŽBE RAČUNOVODSTVA

 Ratko Marković, dipl.ecc.

DIREKTOR SEKTORA KONTROLINGA

Željko Simeonov, dipl.ecc.



III. Izvješće o tijeku novca INA d.d.

IZVJEŠĆE O TIJEKU NOVCA INA d.d.

(u 000 kn)

Red. broj	POZICIJA	Ostvareno 2001.	Plan 2001.	Ostvareno 2000.	Ind 3/4	Ind. 3/5
1	2	3	4	5	6	7
POSLOVNE AKTIVNOSTI						
1.1.	Novčani primici od kupaca	15.343.479	12.798.464	12.267.947	120	125
1.2.	Novčani primici od prodaje za gotovo	5.730.988	6.303.721	5.961.098	91	96
1.3.	Novčane naplate kamata	77.888	70.000	80.452	111	97
1.3.1.	Novčane naplate kamata povezana poduzeća	5.711	3.000	1.492	190	383
1.3.2.	Novčane naplate kamata nepovezana poduzeća	72.177	67.000	78.960	108	91
1.4.	Novčani primici od povezanih poduzeća	2.165.002	4.610.000	2.879.547	47	75
1.5.	Primljena sredstva iz proračuna	0	0	0	0	0
1.6.	Ostali novčani primici	913.269	115.885	484.412	788	189
1	UKUPNO NOVČANI PRIMICI (1.1. do 1.6.)	24.230.626	23.898.070	21.673.456	101	112
2.1.	Novčane isplate dobavljačima	6.584.174	6.466.499	5.685.995	102	116
2.2.	Novčane isplate zaposlenima za bruto plaće	1.051.187	904.390	967.184	116	109
2.2.1.	Novčane isplate za poreze i doprinose iz plaća	307.390	252.378	298.124	122	103
2.2.2.	Novčane isplate (neto) za plaće i ostale naknade	743.797	652.012	669.060	114	111
2.3.	Novčani izdaci prema povezanim poduzećima	8.475.561	8.050.437	7.630.622	105	111
2.4.	Novčane isplate na ime poreza na dobitak	0	0	0	0	0
2.5.	Novčane isplate na ime kamata	271.372	328.099	273.310	83	99
2.5.1.	Novčane isplate kamata povezana poduzeća	582	46.000	343	1	170
2.5.2.	Novčane isplate kamata nepovezana poduzeća	270.790	282.099	272.967	96	99
2.6.	Novčane isplate na ime izdanih vrijednosnih papira	1.250	110.000	72.761	1	2
2.7.	Novčane isplate s osnova udjela u rezultatu	0	0	0	0	0
2.8.	Plaćeni PDV, trošarine i naknade	5.460.266	0	5.311.516	0	103
2.9.	Ostale novčane isplate	1.550.388	7.239.447	810.520	21	191
2	UKUPNO NOVČANI IZDACI (2.1. do 2.9.)	23.394.198	23.098.872	20.751.908	101	113
3	NETO NOVAC OD POSLOVNIH AKTIVNOSTI (1-2)	836.428	799.198	921.548	105	91
ULAGATELJSKE AKTIVNOSTI						
4.1.	Nov.primici od prodaje dugotr.mat. i nemat.imovine	5.045	0	3.787	0	133
4.2.	Novčani primici od naplata dugor.zajmova i ulaganja	31.108	0	12.149	0	256
4.3.	Ostali novčani primici	0	0	0	0	0
4.3.1.	Ostali novčani primici povezana poduzeća	0	0	0	0	0
4.3.2.	Ostali novčani primici nepovezana poduzeća	0	0	0	0	0
4	UKUPNO NOVČANI PRIMICI (4.1. do 4.3.)	36.153	0	15.936	0	227
5.1.	Nov.isplate za nabavu dugotr.mat. i nemat.imovine	341.779	639.592	727.359	53	47
5.2.	Novčane ispl. za dionice drug. pod. i za zajm. i kred.	9.361	0	406	0	0
5.2.1.	Udjeli (dionice) u povezanim poduzećima	0	0	0	0	0
5.2.2.	Ulaganja u vrijednosne papire	9.195	0	372	0	0
5.2.2.1.	Ulaganja u vrijednosne papire povezana poduzeća	9.195	0	0	0	0
5.2.2.2.	Ulaganja u vrijednosne papire nepovezana poduzeća	0	0	372	0	0
5.2.3.	Dani krediti, depoziti i kaucije	166	0	34	0	488
5.2.4.	Otkup vlastitih dionica	0	0	0	0	0
5.2.5.	Ostala dugoročna ulaganja	0	0	0	0	0
5	UKUPNO NOVČANE ISPLATE (5.1.+5.2.)	351.140	639.592	727.765	55	48
6	NETO NOVAC OD ULAGATELJ. AKTIV. (4-5)	(314.987)	(639.592)	(711.829)	49	44
FINANCIJSKE AKTIVNOSTI						
7.1.	Novčani primici od emisije (izdavanja) dionica	0	0	0	0	0
7.2.	Novčani primici od primljenih kratk. i dugor. kredita i zajmova	1.754.699	1.579.784	1.784.465	111	98
7.2.1.	Primljeni kratkoročni krediti i zajmovi	1.613.940	1.400.000	1.512.878	115	107
7.2.1.1.	Primljeni kratkoročni krediti povezana poduzeća	200.000	0	0	0	0
7.2.1.2.	Primljeni kratkoročni krediti nepovezana poduzeća	1.413.940	1.400.000	1.512.878	101	93
7.2.2.	Dugoročni krediti i zajmovi	140.759	179.784	271.587	78	52
7.3.	Novčani primici od naplate kratkoročnih kredita	1.553.555	100.000	31.262	1.554	0
7.3.1.	Naplaćeni kratkoročni krediti povezana poduzeća	0	80.000	15.633	0	0
7.3.2.	Naplaćeni kratkoročni krediti nepovezana poduzeća	1.553.555	20.000	15.629	7.768	0
7.4.	Ostali novčani primici	11.918	2.000	8.094	596	147
7	UKUPNO NOVČANI PRIMICI (7.1. do 7.4.)	3.320.172	1.681.784	1.823.821	197	182
8.1.	Novčane isplate na ime povrata kredita i zajmova	2.257.397	1.739.390	1.817.158	130	124
8.1.1.	Vraćeni kratkoročni krediti i zajmovi i isplaćeni kratkoroč.krediti	1.285.189	1.419.000	1.559.420	91	82
8.1.1.1.	Vraćeni kratkoročni krediti povezana poduzeća	100.000	0	0	0	0
8.1.1.2.	Vraćeni kratkoročni krediti nepovezana poduzeća	1.185.189	1.419.000	1.559.420	84	76
8.1.2.	Vraćeni dugoročni krediti i zajmovi	972.208	320.390	257.738	303	377
8.2.	Dati kratkoročni krediti	1.548.446	100.000	14.187	1.548	0
8.2.1.	Dati kratkoročni krediti povezana poduzeća	0	40.000	3.500	0	0
8.2.2.	Dati kratkoročni krediti nepovezana poduzeća	1.548.446	60.000	10.687	0	0
8.3.	Ostale isplate	1.967	2.000	1.007	98	195
8	UKUPNO NOVČANE ISPLATE (8.1. do 8.3.)	3.807.810	1.841.390	1.832.352	207	208
9	NETO NOVAC OD FINANCIJSKIH AKTIVNOSTI (7-8)	(487.638)	(159.606)	(8.531)	306	0
10	NETO POVEĆANJE (SMANJENJE) NOVCA I NOVČ.EKVIV.	33.803	0	201.188	0	17
11	Novac i novčani ekvivalenti na početku razdoblja	278.423	86.000	77.235	324	360
12	Novac i novčani ekvivalenti na kraju razdoblja	312.226	86.000	278.423	363	112

DIREKTOR SLUŽBE RAČUNOVODSTVA
Ratko Marković, dipl.ecc.

DIREKTOR SEKTORA KONTROLINGA

Željko Šimeonov, dipl.ecc.

Željko Šimeonov

IV. Izvješće o promjenama glavnice INA d.d.

IZVJEŠTAJ O SVIM PROMJENAMA GLAVNICE

na dan 31. 12. 2001.

(u kn)

Tek. broj	Računi (skupine)	Naziv stavke	Stanje		Postotak promjene (5/4-1)x100
			Na kraju istog razdoblja prethodne godine	Na kraju izvještajnog razdoblja tekuće god.	
1	2	3	4	5	6
1	900	Upisani kapital	8.687.474.631	9.000.000.000	3,60
2	901	Premije za emitirane dionice			
3	907, 910, 913, 960, 970	Pričuve (osim revalorizacijskih)	2.264.413.088	1.951.887.719	-13,80
4	902	Zadržana dobit ili preneseni gubitak	-4.967.484.826	-5.395.930.488	8,63
5	950,951,800, 801,58200	Dobitak ili gubitak tekuće godine	-428.445.663	720.453.895	-268,16
6	950,951,800, 801(dug.str.)	Dividende - dobiti (isplaćeno)			
7	Tek.br. (1± do 5) bez 6	Ukupno uloženi i zarađeni kapital	5.555.957.230	6.276.411.126	12,97
8	908.923	Revalorizacijske pričuve	0		
		a) Revalorizacija nekretnina, postrojenja i opreme			
		b) Revalorizacija ulaganja			
		c) Ostala revalorizacija			
9	7227, 7757	Tečajne razlike s naslova neto ulaganja u inozemni subjekt			
10	Tek.br. 8 ± 9	Ukupno izravno povećanje kapitala	0	0	
11		Promjene računovodstvenih politika			
12		Ispravak temeljnih pogrešaka			
13	Tek.br. 11 ± 12	Ukupno izravno povećanje zadržanog dobitka	0	0	
14	Tek.br. 7±10±13	SVEUKUPNE PROMJENE	5.555.957.230	6.276.411.126	12,97

DIREKTOR
SLUŽBE RAČUNOVODSTVA
Ratko Marković, dipl.ecc.

DIREKTOR
SEKTORA KONTROLINGA

Željko Simeonov, dipl.ecc.

Željko Simeonov

Matični broj 3586243

ZAVOD ZA PLATNI PROMET
Obrazac SI-POD

7.7. 30101 601 70882
Vrsta Brojčana oznaka Osnovni Individualna
pošta jedinice Zavoda račun parnja

Naziv poduzetnika: INA - INDUSTRIJA NAFTE d.d. ZAGREB

Adresa: Av. V. Holjevca 10, ZAGREB

STATISTIČKI IZVJEŠTAJ
za velike, srednje velike i male poduzetnike

BILANCA
na dan 31. prosinca 2001. godine

- svote u kunama, bez lipa -

Pozicija	AOP oznaka	Stanje na tekućegodine (Netto)	Stanje na dan 31. 12. 2001. godine (Ispravak vrijednosti)	Neto (Zimable)
AKTIVA				0
A) POTRAŽIVANJA ZA UPISANI A NEUPLAĆENI KAPITAL	001	0	0	0
B) DUGOTRAJNA IMOVINA (stalna sredstva)	002	9.621.919.534	82.890.115.734	9.619.179.820
I. Nematerijalna imovina (004 + 005 + 006 + 007 + 008)	003	226.349.260	350.191.133	181.929.104
1. Osnivački izdaci	004	217.508.257	264.113.453	172.749.619
2. Izdaci za istraživanje i razvoj	005	0	0	0
3. Patenti, licencije, koncesije, zaštitni znaci i ostala slična prava	006	5.331.338	86.077.680	9.179.485
4. Goodwill	007	0	0	0
5. PREDUJMOVI ZA NEMATERIJALNA SREDSTVA	008	3.509.665		0

Pozicija	AOP oznaka	Stanje 31.12.2001. (Neto)	Stanje 31.12.2001. godine	Stanje na dan 31.12.2001. godine	
				Bruto	Ispravak vrijednosti
		3	4	5	6
II. Materijalna imovina					
(010+011+012+013+014+015+016+017)					
1. Zemljišta i šume	O10	896.581.619	922.166.306	0	922.166.306
2. Građevinski objekti	O11	4.120.426.983	15.982.644.083	12.120.810.165	3.861.833.918
3. Postrojenja i oprema (strojevi)	O12	1.363.395.333	9.277.509.298	8.102.557.484	1.174.951.814
4. Alati, pogonski i uredski inventar, namještaj i transportni uređaji (sredstva)	O13	364.260.026	1.288.773.350	911.399.819	377.373.531
5. Predjmovi za materijalna sredstva	O14	119.118.372	8.860.169	0	8.860.169
6. Materijalna sredstva u pripremi	O15	362.469.632	509.761.194	228.515.789	281.245.405
7. Stambene zgrade i stanovi	O16	39.280.376	83.782.132	56.564.768	27.217.364
8. Ostala materijalna sredstva	O17	1.317.267	1.511.641	69.420	1.442.221
III. Financijska imovina					
(019+020+021+022+023+024+025+026)					
1. Udjeli (dionice) u povezanim poduzećima	O18	1.633.571.627	3.100.931.727	743.800.504	2.357.131.223
2. Udjeli (dionice) u povezanim poduzećima	O19	502.363.256	1.722.430.205	370.089.761	1.352.340.444
3. Zajmovi povezanim poduzećima	O20	0	0	0	0
4. Sudjelujući interesi (participacije)	O21	48.435.705	277.423.304	234.634.211	42.789.093
5. Ulaganja u vrijednosne papire	O22	1.065.937.450	1.066.543.551	121.584.383	944.959.168
6. Dani krediti, depoziti i kaucije	O23	16.979.806	34.534.667	20.609.069	13.925.598
7. Obvezna dugoročna ulaganja	O24	0	0	0	0
8. Otkup vlastitih dionica	O25	0	0	0	0
9. Ostala dugoročna ulaganja	O26	0	0	-3.116.920	3.116.920
IV. Potraživanja					
(028+029+030)					
1. Potraživanja od povezanih poduzeća	O27	495.004.449	863.984.701	438.955.936	425.028.765
2. Potraživanja s osnovne prodaje na kredit	O28	186.515.216	372.836.923	222.615.944	150.220.979
3. Ostala potraživanja	O29	9.370.788	210.958.448	208.689.096	2.269.352
4. Ostala potraživanja	O30	299.118.445	280.189.330	7.650.896	272.538.434
C) KRATKOTRAJNA IMOVINA (obrotna sredstva)					
(032+038+045+052)					
1. Zalihe	O31	4.770.178.065	5.018.467.136	1.183.392.881	3.835.074.255
2. Zalihe	O32	2.048.157.831	2.355.862.652	506.544.944	1.849.317.708
3. Sirovine i materijal	O33	593.045.605	1.062.362.269	481.965.925	580.396.344
4. Proizvodnja u tijeku (nedovršena proizvodnja i poluproizvodi)	O34	516.885.620	428.205.439	9.486.746	418.718.693

Pozicija	AOP oznaka	Stanje na tekuće godine (Neto)	Stanje na dan 31. 12. 2001. godine		Neto (4ma) (5)
			Bruzo 4	Ispravak vrijednosti 5	
1.	2.	3.	4.	5.	6.
3. Trgovačka roba	O35	321.407.030	358.833.878	7.806.619	351.027.259
4. Gotovi proizvodi	O36	606.447.690	413.241.761	6.745.590	406.496.171
5. Predjmovi	O37	10.371.886	93.219.305	540.064	92.679.241
II. Potraživanja (039+040+041+042+043+044)	O38	2.404.056.447	2.226.332.864	584.518.965	1.641.816.889
1. Potraživanja od povezanih poduzeća	O39	470.813.818	250.374.534	19.567.522	230.807.012
2. Potraživanja od kupaca	O40	1.758.355.401	1.785.778.710	509.986.221	1.275.792.489
3. Potraž od preplaćene svote s osnovne dobiti	O41	0	0	0	0
4. Potraživanja od zaposlenih	O42	9.491.425	49.579.182	26.894.239	22.684.943
5. Potraživanja od države i drugih institucija	O43	18.310.483	10.521.739	6.911.017	3.610.722
6. Ostala potraživanja	O44	147.085.320	130.078.689	21.159.966	108.918.723
III. Financijska imovina (046+047+048+049+050+051)	O45	39.540.682	124.045.910	92.328.972	31.716.938
1. Udjeli (dionice) u povezanim poduzećima	O46	1.635.911	2.169.051	1.635.911	533.140
2. Zajmovi povezanim poduzećima	O47	3.476.702	6.966.698	6.966.698	0
3. Vrijednosni papiri	O48	9.471.623	6.558.844	337.250	6.221.594
4. Dani krediti, depoziti i kaucije	O49	6.477.868	82.941.512	76.725.503	6.216.009
5. Otkup vlastitih dionica	O50	0	0	0	0
6. Ostala kratkoročna ulaganja	O51	18.478.578	25.409.805	6.663.610	18.746.195
IV. Novac na računu i u blagajni	O52	278.423.105	312.225.720	0	312.225.720
D) PLAĆENI TROŠKOVI BUDUĆEG RAZDOBLJA I NEDOSPJELA NAPLATA PRIHODA	O53	94.990.973	14.282.769	0	14.282.769
E) GUBITAK IZNAD VISINE KAPITALA	O54	0	0	0	0
F) UKUPNA AKTIVA (001+002+031+053+054)	O55	14.487.088.572	37.422.865.699	23.954.928.795	13.468.586.844
G) IZVANBILANČNI ZAPISI	O56	736.660.998	720.336.892	0	720.336.892

Pozicija	IAP oznaka	Stanje	
		I-1 tekuće godine	31.12. tekuće godine
PASIVA			
A) KAPITAL I REZERVE			
(058+059+060+061+062-063+064-065)			
I. Upisani kapital	O58	8.687.474.631	9.000.000.000
II. Premije na emitirane dionice (kapitalni dobitak)	O59	0	0
III. Revalorizacijska rezerva	O60	0	0
IV. Rezerve	O61	2.264.413.089	1.951.887.719
V.a) Zadržana dobit	O62	0	0
V.b) Preneseni gubitak	O63	4.967.484.826	5.395.930.488
VI.a) Dobit tekuće godine	O64	0	720.453.895
VI.b) Gubitak tekuće godine	O65	428.445.663	0
B) DUGOROČNA REZERVIRANJA ZA RIZIKE I TROŠKOVE	O66	534.236.777	878.309.706
C) DUGOROČNE OBVEZE			
(068+069+070+071+072+073+074)	O67	3.402.160.640	2.095.769.767
1. Obveze prema povezanim poduzećima	O68	2.548.743	0
2. Obveze s osnove zajmova	O69	3.115.844.063	1.874.125.864
3. Obveze prema kreditnim institucijama	O70	0	0
4. Obveze za predjumove	O71	0	0
5. Obveze prema dobavljačima (vjerovnici s osnove poslovanja)	O72	0	0
6. Obveze po vrijednosnim papirima	O73	0	0
7. Ostale dugoročne obveze, uključivo porez i socijalno osiguranje	O74	283.767.834	221.643.903
D) KRATKOROČNE OBVEZE			
(076+077+078+079+080+081+082+083+084+085)	O75	4.659.771.926	3.956.248.329
1. Obveze prema povezanim poduzećima	O76	2.572.503.726	1.289.045.936
2. Obveze s osnove zajmova	O77		
3. Obveze prema kreditnim institucijama	O78	426.518.122	1.091.174.058
4. Obveze za predjumove, depozite i jamstva	O79	5.801.543	8.447.271
5. Obveze prema dobavljačima	O80	1.141.852.747	990.232.776
6. Obveze prema mjenicama i čekovima	O81	0	0
7. Obveze prema zaposlenima	O82	62.981.181	79.794.990
8. Obveze za poreze, doprinose i druge pristojbe	O83	378.286.837	468.294.226
9. Obveze s osnove udjela u rezultatu	O84	0	0
10. Ostale kratkoročne obveze	O85	71.827.770	29.259.072
E) ODGOĐENO PLAĆANJE TROŠKOVA I PRIHOD BUDUĆEG RAZDOBLJA	O86	334.961.998	261.797.916
F) UKUPNA PASIVA	O87	14.467.088.572	13.468.536.874
(057+066+067+075+086)	O88	736.660.998	720.336.892
G) IZVANBILANČNI ZAPISI			

RAČUN DOBITI I GUBITKA

Stranica 5

- svote u kunama, bez lipa -


Pozicija	AOP oznaka	Razdoblje 1.1. do 31.12.	
		prethodne godine	tekuće godine
A.) POSLOVNI PRIHODI (090+091+092+093+094)		14.130.070.954	15.110.668.929
1. Prihodi od prodaje u zemlji	090	9.667.727.432	10.596.944.627
2. Prihodi od prodaje u inozemstvu	091	4.222.444.546	3.513.568.578
3. Prihodi od kompenzacija, subvencija, dotacija	092	0	0
4. Prihodi na temelju upotrebe vlast. proizvoda, robe i usluga za vlastite potrebe	093	72.294.245	49.326.757
5. Ostali prihodi osnovne djelatnosti	094	167.604.731	950.828.967
B.) POSLOVNI RASHODI (098-099-100-101-102)		14.064.930.545	14.099.721.556
I. a) Povećanje vrijednosti zaliha nedovršene proizvodnje i gotovih proizvoda	096	369.953.276	0
I. b) Smanjenje vrijednosti zaliha nedovršene proizvodnje i gotovih proizvoda	097	0	273.607.551
II. Rashodi razdoblja (099+103+106+107+108+109)	098	14.434.883.821	13.826.133.905
Materijalni troškovi (100+101+102)	099	10.252.038.236	10.314.620.992
a) troškovi sirovina i materijala	100	7.885.854.766	6.894.673.232
b) troškovi prodane robe	101	1.399.148.161	2.044.050.204
c) ostali vanjski troškovi (troškovi usluga)	102	967.035.309	1.375.897.556
2. Troškovi za osoblje (104+105)	103	1.277.862.360	1.362.190.016
a) nadnice i plaće (neto)	104	659.959.411	734.414.499
b) troškovi poreza, socijalnog i mirovinskog osiguranja i drugo	105	617.902.949	627.775.517
3. Amortizacija i vrijednosno usklađivanje dugotrajne imovine	106	1.250.767.915	1.173.399.188
4. Vrijednosno usklađivanje kratkotrajne imovine	107	1.011.385.976	318.011.655
5. Rezerviranje troškova i rizika	108	39.343	33.517.086
6. Ostali troškovi poslovanja	109	642.789.991	624.374.968
C.) FINANCIJSKI PRIHODI (111+112+113+114+115+116)		364.914.574	243.803.638
1. Prihodi od sudjelujućih interesa s povezanim poduzećima	111	9.840.842	191.105
2. Prihodi od sudjelujućih interesa s nepovezanim poduzećima	112	4.480	3.622.001

Pozicija	AOP oznaka	Razdoblje: 1. 1. do 31. 12.	
		prethodne godine	tekuće godine
1	2	3	4
3. Prihodi od ostalih ulaganja i zajmova iz okvira stalne imovine s povezanim poduzećima	113	7.094.293	4.783.927
4. Prihodi od ostalih ulaganja i zajmova iz okvira stalne imovine s nepovezanim poduzećima	114	9.819.781	7.182.420
5. Prihodi od ostalih interesa i slični prihodi s povezanim poduzećima	115	3.180.172	10.070.679
6. Prihodi od ostalih interesa i slični prihodi s nepovezanim poduzećima	116	334.975.006	217.953.506
D.) FINANCIJSKI RASHODI (118+119)	117	858.500.646	534.297.216
1. Kamate, tečajne razlike i sl. troškovi iz odnosa s povezanim poduzećima	118	48.974.867	40.926.074
2. Kamate, tečajne razlike i sl. troškovi iz odnosa s nepovezanim poduzećima	119	809.525.779	493.371.142
Ukupni prihodi iz redovnog poslovanja (089+110)	120	14.494.985.528	15.364.472.567
Ukupni rashodi iz redovnog poslovanja (095+117)	121	14.923.431.191	14.634.018.672
E.) IZVANREDNI PRIHODI	122	0	0
F.) IZVANREDNI RASHODI	123	0	0
UKUPNI PRIHODI (120+122)	124	14.494.985.528	15.354.472.567
UKUPNI RASHODI (121+123)	125	14.923.431.191	14.634.018.672
Dobit prije oporezivanja (124-125)	126		720.453.895
Gubitak prije oporezivanja (125-124)	127	428.445.663	0
I. Porez na dobit	128	0	0
II. Ostali porezi koji nisu iskazani u prethodnim pozicijama	129	0	0
III. a) DOBIT NAKON OPOREZIVANJA (126-128+129)	130		720.453.895
III. b) GUBITAK NAKON OPOREZIVANJA (127+128+129) III (128+129-126)	131	428.445.663	0
IV. a) Višak revalorizacijske rezerve iznad iznosa potrebnog za zaštitu kapitala	132	xxxxxxx	xxxxxxx
IV. b) Nedostatak revalorizacijske rezerve potrebne za zaštitu kapitala	133	xxxxxxx	xxxxxxx
G.) DOBIT TEKUĆEG RAZDOBLJA (130+132) III (130-133) III (132-131)	134		720.453.895
H.) GUBITAK TEKUĆEG RAZDOBLJA (131+133) III (131-132) III (133-130)	135	428.445.663	0

DODATNI PODACI

Pozicija	AOP oznaka	Razdoblje 1.1. do 31.12.		tekuce godine
		prethodne godine	3	
	2			
	136	13.861		13.680
1. Prosječan broj zaposlenih na bazi stanja krajem tromjesečja (puni broj)		13.391		13.267
2. Prosječan broj zaposlenih na bazi sati rada (puni broj)		XXXXXX	3	XXXXXX
3. Oznaka veličine poduzeća		XXXXXX	11	XXXXXX
4. Oznaka vlasništva		3.447.746.896		2.632.161.624
5. Obveze s osnova kredita i zajmova iz inozemstva stanje na dan 01.01. i 31.12.		2.606.497.273		1.144.492.110
6. Obveze prema dobavljačima iz inozemstva, stanje na dan 01.01. i 31.12.		6.054.244.169		3.776.653.734
Kontrolni zbroj: (AOP 140 + 141)	142			
7. Obračunani porez na dodanu vrijednost u obavijenim isporukama dobara i usluga za razdoblje 01.01. do 31.12.	143	3.136.796.254		3.327.737.069
8. Obračunani pretporez u primijenim isporukama dobara i usluga za razdoblje 01.01. do 31.12.	144	2.368.301.465		2.391.386.875
9. Obračunane obveze za posebne poreze (trošarine) za razdoblje 01.01. do 31.12.	145	4.522.760.018		3.954.990.924
10. Potraživanja za posebne poreze - povrat (trošarine) za razdoblje 01.01. do 31.12.	146	0		0
11. Porezi koji ne ovise o dobiti i pristojbe	147	306.721.009		268.325.825
12. Prihodi od poslovnog najma nekretnina	148	15.677.546		16.736.192
13. Naknade izdataka zaposlenima i naknade članovima uprave poduzeća	149	96.736.159		97.501.704
14. Premija osiguranja (bruto)	150	37.923.574		45.827.012
15. Izdaci za bruto autorske honorare i ugovore o djelu samo za fizičke osobe koje nemaju registriranu djelatnost	151	2.224.753		2.247.052
16. Izdaci za rad ostvaren preko studentskog servisa	152	13.101.099		10.357.079
17. Stipendije	153	683.223		763.552
18. Investicije u tijeku	154	754.768.916		438.660.083
Kontrolni zbroj: (AOP 143 do 154)	155	11.255.694.016		10.554.533.367

U Zagrebu, dana 02.04.2002. god.

Voditelj računovodstva


Pečat zavoda za planiranje


P R I M L A J E N O
 ZAVOD ZA PLANIRANJE
 PODRUČNICA ZAGREB
 Poslovnica 1 - Zagreb

Datum primitka

Kontrolirao

Zakonski predstavnik
 poduzetnika


M. P.

Obveza statističkog istraživanja utvrđena je Programom statističkih istraživanja Republike Hrvatske (Narodne novine, br. ...). Obrazac je sastavljen u Zavodu za planiranje i Državnom zavodu za statistiku prema državnoj zemlji (Narodne novine, br. 27/93, 23/99 i čl. 8 Zakona o državnoj statistici (Narodne novine, broj 52/94)

VIII. Operativni podaci za INA d.d.

1. Proizvodnja osnovnih grupa i pojedinih proizvoda

(000 t)						
Red. br.	Naziv proizvoda	Ostvareno 2001.	Plan 2001.	Ostvareno 2000.	Ind. 2/3	Ind. 2/4
0	1	2	3	4	5	6
	Nafta	953	947	1.137	101	84
	Kondenzat	326	350	344	93	95
1.	Nafta i kondenzat ukupno	1.279	1.297	1.481	99	86
2.	Prirodni plin (mil.m ³)	1.765	1.828	1.658	97	106
3.	Etan (000 m ³)	65	77	77	84	84
	UNP	340	342	369	99	92
	Primarni benzin	197	107	140	184	141
	Motorni benzin	1.210	1.632	1.330	74	91
	Plinska ulja	1.650	1.856	1.666	89	99
	Ulje za loženje	758	1.151	872	66	87
	Ostali derivati	381	531	461	72	83
4.	Sveukupno derivati	4.536	5.619	4.838	81	94
Uslužna prerada						
	Rafinerija nafta Sisak	38				
	Rafinerija nafte Rijeka		792			
Proizvodnja White Nights						
	Nafta – Siberian Light	759	779	811	97	94
	Plin (mil.m ³)	157	165	106	95	148

2. Prerada nafte

(000 t)						
Red. br.	OPIS	Ostvar. 2001.	Plan 2001.	Ostvar. 2000.	Ind. 2/3	Ind. 2/4
0	1	2	3	4	5	6
1.	IPC Rafinerija nafte Rijeka	3.159	3.491	3.256	90	97
2.	IPC Rafinerija nafte Sisak	1.670	2.214	1.906	75	88
3.	IPC Maziva Zagreb	2	0	0	0	0
4.	UKUPNO RAFINER. PRERADA	4.831	5.705	5.162	85	94
	Od toga:					
	- domaća nafta	923	1.039	1.097	89	84
	- uvozna nafta	3.908	4.666	4.065	84	96
5.	UKUPNO	4.831	5.705	5.162	85	94
Uslužna prerada						
	Rafinerija nafte Sisak	42				
	Rafinerija nafte Rijeka		880			

3. Prodaja proizvoda INA d.d.

3.1. Ukupna prodaja

Red. br.	Naziv proizvoda	Ostvareno 2001.		Plan 2001.		Ostvareno 2000.	
		količine 000 t	vrijednost 000 kn	količine 000 t	vrijednost 000 kn	količine 000 t	vrijednost 000 kn
0	1	2	3	4	5	6	7
	Nafta	158	237.953	150	254.500	273	418.937
	Kondenzat	0	0	0	0	29	60.385
1.	Nafta i kondenzat ukupno	158	237.953	150	254.500	302	479.322
2.	Prirodni plin (mil.m ³)	2.548	2.324.589	2.607	2.823.200	2.438	2.077.140
	Usluge transporta	0	136.459	0	222.500	0	0
3.	Etan	65	61.456	77	93.509	77	86.713
	UNP	340	842.856	341	1.055.923	363	962.778
	Primarni benzin	185	311.549	107	206.655	141	299.317
	Motorni benzin	1.270	3.552.416	1.648	5.238.614	1.301	3.676.635
	Plinska ulja	1.745	4.588.755	1.856	5.205.544	1.666	3.986.936
	Ulje za loženje	785	887.385	1.151	1.459.113	875	1.041.628
	Ostali derivati	332	879.998	532	1.474.091	388	958.699
4.	Derivati ukupno	4.657	11.062.959	5.635	14.639.940	4.734	10.925.993
	Ostali proizvodi		3.130		2.476		1.817
	Usluge		0		0		0
	Dopunski asortiman		319.483		374.200		312.512
			322.613		376.676		314.329
5.	Ukupno		14.146.029		18.410.325		13.883.497
6.	PRODAJA (1 do 5)		239.100		247.299		87.717
7.	Dani rabati*		13.906.929		18.163.026		13.795.780
8.	PRIHOD (6 - 7)						

*Odnose se na derivate.

3.2. Prodaja na domaćem tržištu

Red. br.	Naziv proizvoda	Ostvareno 2001.		Plan 2001.		Ostvareno 2000.	
		količine 000 t	vrijednost 000 kn	količine 000 t	vrijednost 000 kn	količine 000 t	vrijednost 000 kn
0	1	2	3	4	5	6	7
	Nafta	0	0	0	0	0	0
	Kondenzat	0	0	0	0	0	0
1.	Nafta i kondenzat ukupno	0	0	0	0	0	0
2.	Prirodni plin (mil.m ³)	2.548	2.324.589	2.607	2.823.200	2.438	2.077.140
	Usluge transporta		136.459		222.500		0
3.	Etan	65	61.456	77	93.509	51	57.633
	UNP	113	435.145	109	521.465	99	377.334
	Primarni benzin	0	0	0	0	0	0
	Motorni benzin	714	2.394.898	801	3.052.126	776	2.397.096
	Plinska ulja	1.292	3.669.934	1.303	4.021.642	1.303	3.147.491
	Ulje za loženje	697	791.831	847	1.123.071	672	819.715
	Ostali derivati	173	593.052	201	698.392	169	530.785
4.	Derivati ukupno	2.989	7.884.860	3.261	9.416.696	3.019	7.272.421
	Ostali proizvodi		3.130		2.476		1.817
	Usluge		0		0		0
	Dopunski asortiman		319.483		374.200		312.512
			322.613		376.676		314.329
5.	Ostalo ukupno		10.729.977		12.932.581		9.721.523
6.	PRODAJA (1 do 5)		234.457		229.853		80.709
7.	Dani rabati*		10.495.520		12.702.728		9.640.814
8.	PRIHOD (6 - 7)						

3.3. Prodaja u izvozu

Red. br.	Naziv proizvoda	Ostvareno 2001.		Plan 2001.		Ostvareno 2000.	
		količine 000 t	vrijednost 000 kn	količine 000 t	vrijednost 000 kn	količine 000 t	vrijednost 000 kn
0	1	2	3	4	5	6	7
	Nafta	158	237.953	150	254.500	273	418.937
	Kondenzat	0	0	0	0	29	60.385
1.	Nafta i kondenzat ukupno	158	237.953	150	254.500	302	479.322
2.	Prirodni plin (mil.m ³)	0	0	0	0	0	0
3.	Etan	0	0	0	0	26	29.080
	UNP	227	407.711	232	534.458	264	585.444
	Primarni benzin	185	311.549	107	206.655	141	299.317
	Motorni benzin*	556	1.157.518	847	2.186.488	525	1.279.539
	Plinska ulja	453	918.821	553	1.183.902	363	839.445
	Ulje za loženje	88	95.554	304	336.042	203	221.913
	Ostali derivati	159	286.946	331	775.699	219	427.914
4.	Derivati ukupno	1.668	3.178.099	2.374	5.223.244	1.715	3.653.572
5.	Ostalo		0		0		0
6.	PRIHOD (1. do 5.)		3.416.052		5.477.744		4.161.974
7.	Dani rabati		4.643		17.446		7.008
8.	PRIHODI (6-7)		3.411.409		5.460.298		4.154.966

IX. Financijska izvješća o realizaciji plana ulaganja za 2001. godinu

UVOD

Plan ulaganja u INA d.d. za 2001. godinu iznosi 651,3 mil. kuna (revidirano).

U razdoblju od 1.01 do 31.12. ove godine ugovoreno je usluga, opreme i radova za 72% od plana, a fakturirano je 64%.

Ako se tome dodaju izdani nalozi za nabavu roba, usluga i opreme, onda je pokrenuta realizacija za oko 75% godišnjeg plana investicija.

Radi realnije analize podataka potrebno je istaknuti neke značajke ovogodišnjeg plana.

Ulaganja u tzv. nematerijalnu imovinu – istražni i razradni radovi u Naftaplínu, iznose 54% od ukupnog plana (oko 349,7 mil. kuna). Realizaciju istražnih i razradnih radova organizira, vodi i odgovoran je Naftaplín, a Sektor SRII obavlja samo financijsko praćenje projekata. Ovih radova je u ovom razdoblju ugovoreno 1% iznad plana, a fakturirano je 94% .

Za realizaciju ulaganja u materijalnu imovinu, i to za projekte veće od 1,6 mil. kuna, a takvih je a 21% od ukupnog plana, ili oko 139,2 mil. kuna, organizira, vodi i odgovoran je Sektor SRII – Služba za investicije u zemlji. Na razini INA d.d. ugovoreno je i izdano naloga za nabavu 36% od ukupnog plana INA d.d. Realizacija promatrana kroz ugovoreno i izdane naloge za nabavu u SD Rafinerije i veleprodaja iznosi 18%, u SD Trgovina i nabava 42%, a u SD Istraživanje i proizvodnja nafte i plina 87% od ukupno planiranog iznosa.

Realizaciju projekata koji su po iznosima manji od 1,6 mil. kuna, organiziraju, vode i odgovorni su pojedini segmenti djelatnosti. Takvih je projekata 9% od plana (oko 60 mil. kuna). Za te projekte ugovoreno je ili je izdano naloga za nabavu u iznosu od 37% od plana.

Plan nabave opreme učestvuje u planu ulaganja s 16% (oko 102,3 mil. kuna). Realizaciju nabave opreme organiziraju, vode i odgovorni su pojedini segmenti djelatnosti, odnosno Sektori. U navedenom je razdoblju ugovoreno i izdano naloga za nabavu u iznosu od 62% od plana. Dominantna stavka u ovom dijelu plana je informatička oprema.

Tablica 1

PLAN ULAGANJA u INA d.d. za 2001.

Segment djelatnosti	Nematerijalna imovina	Udio u planu	Materijalna imovina						Ukupno
			Projekti >1,6 mil kn	Udio u planu	Projekti <1,6 mil kn	Udio u planu	Oprema	Udio u planu	
SD ISTRAŽIVANJE I PROIZVODNJA NAFTE I PLINA	349.403	85%	34.644	8%	6.653	2%	20.453	5%	411.153
SD RAFINERIJE I VELEPRODAJA	0		95.465	56%	28.723	17%	44.999	27%	169.187
SD TRGOVINA I NABAVA	0		8.845	26%	12.689	38%	11.916	36%	33.450
POSLOVNA I STOŽERNE FUNKCIJE	300	1%	273	1%	11.931	32%	25.021	67%	37.525
UKUPNO INA d.d.	349.703	54%	139.227	21%	59.996	9%	102.389	16%	651.315

Plan ulaganja za 2001. godinu u INA d.d. iznosi 651,3 mil kuna

Od toga iznosa, ulaganja u: nematerijalnu imovinu iznose 54 %

projekte čija je vrijednost veća od 1,6 mil kuna, iznose 21 %

projekte čija je vrijednost manja od 1,6 mil kuna, iznose 9 %

opremu i drugo iznosi 16 %

Tablica 2

UKUPNA REALIZACIJA PLANA ULAGANJA U INA d.d.
 za razdoblje 01.01. - 31.12.2001

Segment djelatnosti	Nematerijalna imovina	Realizac. % od plana	Materijalna imovina						Ukupno	Realizac. % od plana
			Projekti >1,6 mil kn	Realizac. % od plana	Projekti <1,6 mil kn	Realizac. % od plana	Oprema	Realizac. % od plana		
Plan za 2001.	349.703		139.227		59.996		102.389	651.315		
Realizacija do 31.12.2001.										
Ugovoreno do 31.12.2001.	352.907	101%	42.258	30%	20.534	34%	53.943	469.642	72%	
Fakturirano do 31.12.2001.	329.147	94%	37.739	27%	12.849	21%	38.444	418.180	64%	
Nalozi za nabavu do 31.12.2001. (evidentirani u SSRII)	0		8.492	6%	1.601	3%	8.959	19.052	3%	

Tablica 3

REALIZACIJA PLANA ULAGANJA SD ISTRAŽIVANJE I PROIZVODNJA NAFTE I PLINA
 za razdoblje 01.01. - 31.12.2001

Segment djelatnosti	Nematerijalna imovina	Realizac. % od plana	Materijalna imovina						Ukupno	Realizac. % od plana
			Projekti >1,6 mil kn	Realizac. % od plana	Projekti <1,6 mil kn	Realizac. % od plana	Oprema	Realizac. % od plana		
Plan za 2001.	349.403		34.644		6.653		20.453	411.153		
Realizacija do 31.12.2001.										
Ugovoreno do 31.12.2001.	352.907	101%	29.996	87%	4.898	74%	16.473	404.275	98%	
Fakturirano do 31.12.2001.	329.147	94%	29.780	86%	2.478	37%	12.690	374.094	91%	
Nalozi za nabavu do 31.12.2001. (evidentirani u SSRII)			77	0%	0	0%	2.510	2.588	1%	

Tablica 4

REALIZACIJA PLANA ULAGANJA SD RAFINERIJE I VELEPRODAJA
za razdoblje 01.01. - 31.12.2001

Segment djelatnosti	Nematerijalna imovina	Realizac. % od plana	Materijalna imovina				Oprema	Realizac. % od plana	Ukupno	Realizac. % od plana
			Projekti >1,6 mil kn	Realizac. % od plana	Projekti <1,6 mil kn	Realizac. % od plana				
Plan za 2001.			95.465		28.723		44.999	169.187		
Realizacija do 31.12.2001.										
Ugovoreno do 31.12.2001.			8.589	9%	5.666	20%	29.296	43.550	26%	
Fakturirano do 31.12.2001.			6.119	6%	3.621	13%	21.027	30.767	18%	
Nalozi za nabavu do 31.12.2001. (evidentirani u SSRII)			8.259	9%	688	2%	4.628	13.575	8%	

Tablica 5

REALIZACIJA PLANA ULAGANJA SD TRGOVINA I NABAVA
za razdoblje 01.01. - 31.12.2001

Segment djelatnosti	Nematerijalna imovina	Realizac. % od plana	Materijalna imovina				Oprema	Realizac. % od plana	Ukupno	Realizac. % od plana
			Projekti >1,6 mil kn	Realizac. % od plana	Projekti <1,6 mil kn	Realizac. % od plana				
Plan za 2001.			8.845		12.689		11.916	33.450		
Realizacija do 31.12.2001.										
Ugovoreno do 31.12.2001.			3.597	41%	3.822	30%	2.153	9.572	29%	
Fakturirano do 31.12.2001.			1.463	17%	3.002	24%	1.182	5.647	17%	
Nalozi za nabavu do 31.12.2001. (evidentirani u SSRII)			78	1%	12	0%	478	568	2%	

Tablica 6

REALIZACIJA PLANA ULAGANJA POSLOVNA FUNKCIJA I STOŽERNI SERVISI
za razdoblje 01.01. - 31.12.2001

Segment djelatnosti	Nematerijalna imovina	Realizac. % od plana	Materijalna imovina				Oprema	Realizac. % od plana	Ukupno	Realizac. % od plana
			Projekti >1,6 mil kn	Realizac. % od plana	Projekti <1,6 mil kn	Realizac. % od plana				
Plan za 2001.	300		273		11.931		25.021	37.525		
Realizacija do 31.12.2001.										
Ugovoreno do 31.12.2001.			76	28%	6.149	52%	6.020	12.245	33%	
Fakturirano do 31.12.2001.			378	138%	3.749	31%	3.546	7.673	20%	
Nalozi za nabavu do 31.12.2001. (evidentirani u SSRII)			78	29%	900	8%	1.343	2.321	6%	

REKAPITULACIJA ULAGANJA PO DIJELOVIMA INA d.d. I-XII 2001.

-000 kuna

R. br.	Organizacijski dio INA.-c	Plan 2001 **	Ugovoreno I - XII 2001	Fakturirano I -XII 2001	Plaćeno I - XII 2001
1	SD Istraživanje i proizvodnja nafte i plina *	411.153	404.275	374.094	394.526
2	SD Rafinerije i veleprodaja	169.187	43.550	30.767	23.015
3	SD Trgovina i nabava	33.450	9.572	5.647	3.407
3	Poslovna funkcija	21.093	5.149	3.933	2.318
4	Stožerne funkcije	16.397	7.043	3.686	2.363
5	CT Predsjednika Uprave	25	53	53	11
6	CT Ured Tajnika društva	10	0	0	0
	SVEUKUPNO	651.315	469.642	418.180	425.640

Ukupno avansirana sredstva predvidivo za investicije I-XII prikazane su u nastavku, a obračunato je 114,3 mil. kn.

		000 USD	000 KN
1.2.-4.	Albanija	2.784	23.039
1.2.-5.	Sirija Hayan	8.948	85.801
1.2.-6.	Egipat NED II	585	4.879
1.3.-9.	Angola	2.286	19.271
1.3.-10.	Egipat R.Q.	900	7.561
1.3.-11.	Egipat W.A.G.	676	5.663
	UKUPNO	16.129	145.802

** U podacima su sadržane i investicije koje se realiziraju po posebnoj Odluci Uprave INA-c.

X. Konsolidirani račun dobiti i gubitka INA-Grupe

RAČUN DOBITI I GUBITKA INA - GRUPE

(u 000 kn)


Red. broj	OPIS	Ostvareno 2001.	Plan 2001.	Ostvareno 2000.	Ind. 2/3	Ind. 2/4
0	1	2	3	4	5	6
A	PRIHODI OSNOVNE DJELATNOSTI (I do IV)	16.828.514	21.997.170	17.135.745	77	98
I.	Od prodaje na domaćem tržištu	10.779.080	13.926.082	10.193.648	77	106
II.	Od prodaje na stranom tržištu	5.342.948	7.948.313	6.427.712	67	83
III.	Prihodi na temelju upotrebe vlastitih proizvoda i usluga	186.478	71.067	242.930	262	77
IV.	Ostali poslovni prihodi	520.008	51.708	271.455	0	192
		16.090.975	20.224.856	16.163.274	80	100
B	RASHODI OSNOVNE DJELATNOSTI (I do X)	7.239.732	10.469.975	8.171.539	69	89
I.	Troškovi sirovina, materijala i energije	1.105.265	934.523	1.028.829	118	107
II.	Amortizacija	1.459.212	1.597.176	1.174.580	91	124
III.	Ostali materijalni troškovi	934.648	870.110	923.534	107	101
IV.	Nematerijalni troškovi	1.789.960	1.672.830	1.653.656	107	108
V.	Troškovi osoblja	954.280	855.874	848.299	111	112
V.1.	Nadnice i plaće	593.508	568.825	569.655	104	104
V.2.	Troškovi poreza i doprinosa	242.172	248.131	234.815	98	103
V.3.	Ostali plaćeni troškovi	2.452.011	3.539.349	2.342.088	69	105
VI.	Nabavna vrijednost prodane robe	778.547	174.936	1.238.962	0	63
VII.	Vrijednosno usklađivanje kratkotrajne imovine	57.992	965.957	39	6	0
VIII.	Rezerviranje troškova i rizika	0	0	0	0	0
	Ispravak vrijednosti financij. ulaganja u povezana poduzeća	0	0	(369.953)	0	0
IX.	Povećanje vrijednosti zaliha	273.608	0	0	0	0
X.	Smanjenje vrijednosti zaliha					
C.	DOBITAK ILI GUBITAK IZ OSNOVNE DJELATNOSTI (A - B)	737.539	1.772.314	972.471	42	76
D	FINANCIJSKI PRIHODI	308.013	93.759	423.206	329	73
E	FINANCIJSKI RASHODI	680.549	741.316	1.027.361	92	66
	Tečajne razlike					
	Isplaćene dividende					
	Primljene dividende					
F.	DOBITAK ILI GUBITAK IZ FINANCIJSKIH DJELATNOSTI (D-E)	(372.536)	(647.557)	(604.155)	58	62
G	IZVANREDNI PRIHODI	0	2.510	0	0	0
H	IZVANREDNI RASHODI	0	856	0	0	0
I	DOBITAK ILI GUBITAK IZ IZVANREDNIH AKTIVNOSTI (G - H)	0	1.655	0	0	0
J	UKUPNI PRIHODI (A+D+G)	17.136.527	22.093.440	17.558.951	78	98
K	UKUPNI RASHODI (B+E+H)	16.771.524	20.967.027	17.190.635	80	98
L	BRUTO DOBITAK ILI GUBITAK TEKUĆE GODINE (J - K)	365.003	1.126.413	368.316	32	99
M	POREZ NA DOBIT	9.010	91.549	129.172	10	7
	UDJELI U PODUZEĆIMA U MANJINSKOM VLASNIŠTVU	4.179	0	1.246	0	335
N	NETO DOBITAK (GUBITAK) TEKUĆE GODINE (L - M)	360.172	1.034.864	240.390	35	150

DIREKTOR SLUŽBE RAČUNOVODSTVA

 Ratko Marković, dipl.ecc.

DIREKTOR SEKTORA KONTROLINGA

Željko Simeonov, dipl.ecc.



XI. Konsolidirana bilanca INA-Grupe

BILANCA INA - GRUPA

(u 000 kn)

Red. broj	POZICIJA	Stanje na dan 31.12.2001.	%	Stanje na dan 31.12.2000.	%
1	2	3	4	5	6
AKTIVA					
A.	POTRAŽ.ZA UPISANI A NEUPL.KAPITAL	0	0	0	0
B.	DUGOTRAJNA IMOVINA (I. do IV.)	10.131.998	68	10.560.762	64
I.	Nematerijalna imovina	199.584	1	240.642	1
II.	Materijalna imovina	8.559.907	58	8.759.964	53
III.	Financijska imovina	1.087.317	7	1.215.096	7
III.1.	Udjeli u povezana poduzeća	0	0	0	0
IV.	Potraživanja	285.190	2	345.060	2
C.	KRATKOTRAJNA IMOVINA (I. do IV.)+D	4.670.785	32	5.852.022	36
I.	Zalihe	1.966.148	13	2.223.657	14
1.1.	U tome predujmovi za zalihe	0	0	0	0
II.	Potraživanja	1.820.828	12	2.676.890	16
II.1.	Potraživanja od kupaca	1.555.844	11	2.377.137	14
II.2.	Potraživanja od povezanih poduzeća	0	0	0	0
II.3.	Ostala potraživanja	264.984	2	299.753	2
III.	Financijska imovina	32.127	0	36.075	0
IV.	Novac	821.245	6	785.022	5
D.	PLAČ.TR.BUD.RAZD I NED.NAPL.PRIH.	30.437	0	130.378	1
E.	GUBITAK IZNAD VISINE KAPITALA	0	0	0	0
AKTIVA UKUPNO (A+B+C+E)		14.802.783	100	16.412.784	100
PASIVA					
A.I.	KAPITAL I PRIČUVE (I. do VI.)	7.110.851	48	6.732.514	41
I.	Upisani kapital	9.000.000	61	8.687.475	53
II.	Prem. na emitirane dionice	0	0	0	0
III.	Revalorizacijska pričuva	0	0	0	0
IV.	Pričuve	2.579.291	17	2.868.554	17
V.	Zadržana dobit ili preneseni gubitak	(4.829.104)	(33)	(5.069.494)	(31)
VI.	Dobit ili gubitak tekuće godine	360.172	2	240.390	1
	MINORITY INTEREST	492	0	5.589	0
B.I.	DUGOROČNA REZ. ZA RIZIKR I TROŠKOVE	951.006	6	644.786	4
C.I.	DUGOROČNE OBVEZE (I. do III.)	2.261.935	15	3.537.207	22
I.	Obveze po dugoročnim kreditima	1.939.192	13	3.148.638	19
II.	Obveze prema povezanim poduzećima	0	0	0	0
III.	Ostale dugoročne obveze	322.743	2	388.569	2
D.I.	KRATKOROČNE OBVEZE (I. do III.)+E.I.	4.478.991	30	5.498.277	33
I.	Obveze prema povezanim poduzećima	0	0	0	0
II.	Obveze po kreditima i vrijednosnim papirima	1.642.619	11	1.390.815	8
III.	Obveze prema dobavljačima i ostale ukalk.	2.454.553	17	3.686.239	22
E.I.	ODGOĐENO PLAČ.TROŠK. I PRIH.BUD.RAZD.	381.819	3	421.223	3
PASIVA UKUPNO (A.I.+B.I.+C.I.+D.I.)		14.802.783	100	16.412.784	100
NETO TEKUĆA SREDSTVA/OBVEZE (C-D.I.)		191.794		353.745	
NETO IMOVINA (B+C-B.I.-C.I.-D.I.)		7.110.851		6.732.514	

DIREKTOR SAUŽBE RAČUNOVODSTVA
Ratko Marković, dipl.ecc.

DIREKTOR SEKTORA KONTROLINGA
Željko Simeonov, dipl.ecc.

**XII. Pregled finansijskih rezultata društava koja ulaze u konsolidaciju
INA-Grupe**

(u 000 kn)

Red. broj	NAZIV	Ostvareno 2001.
0	1	2
		720.454
1.	INA d.d.	56.280
2.	OVISNA DRUŠTVA U ZEMLJI	92.563
	Plinacro Zagreb	2.620
	Croscos Grupa	1.326
	ITR Zagreb	30
	Hostin	(945)
	Infocentar Zagreb	553
	Osijek Petrol	(1.218)
	Petrol Rijeka	(38.649)
	INA Cropetrol d.d. Zagreb	66.036
3.	OVISNA DRUŠTVA U INOZEMSTVU	22.182
	White Nights	14.631
	Interina Ltd. Guernsey	9.382
	Interina Ltd. London	(789)
	Interina Ljubljana	7.615
	Holdina Sarajevo	(2.215)
	Interina d.o.o. Mostar	(4.877)
	INA BH d.o.o. Sarajevo	(195)
	Interina d.o.o. Skopje	(1.890)
	Interina Gmbh Frankfurt	622
	Interina Co Ltd. Hungary	12.346
	Holdina Guernsey Ltd.	7.198
	INA Naftaplin Intern. Exp&Prod.	(99)
	Commercina Zug	3.118
	FPC Limited	(2.864)
	INA Djeletovci Shipp. Corp.	10.238
	Siberian En.Inv.Ltd.	160
	Holdina (Ireland) LTD	(4.099)
	INA Urinj Shipping Corp.	(69)
	INA Crna Gora Kotor	(4.409)
	INA Sisak Shipping Comp.	50
	Holdina Cyprus Ltd.	(482.598)
4.	KOREKCIJA NA RAZINI INA-Grupe – Ostalo	360.172
5.	INA-GRUPA (1. do 4.)	

**DIREKTOR
SLUŽBE RAČUNOVODSTVA**

Ratko Marković, dipl.ecc.

**DIREKTOR
SEKTORA KONTROLINGA**

Željko Simeonov, dipl.ecc.

